

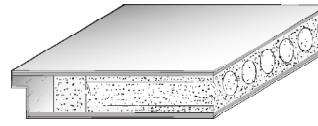
PRODUKTDATENBLATT | planeo Design-Innentür PUREA  
Vivo 6 Weißlack 9003 Designkante | lackierte Oberfläche




TECHNISCHE ANGABEN

nach DIN	DIN 18101
Türstärke	ca. 40mm
Kante	Designkante
Oberflächenart	Lackierung
Farbton	Weißlack 3.0 ähnlich RAL 9003
Mittellage	Röhrenspanplatte
Falz	13 x 25,5 mm
Rahmen	MDF, unten kürzbar um 50mm
Bänder	V0020 vernickelt
Schloss	BB-Schloss nickelsilber
Absperrung	Hartfaser gefräst
Beanspruchungsgruppe	N (normal)

MITTELLAGE




KANTE



MASSE AM FERTIGEN TÜRBLATT (mm)

B	610	735	860	935	Sondermaß
b1	140	140	140	140	140
b2	TB-Breite - 192 mm	TB-Breite - 192 mm	TB-Breite - 192 mm	TB-Breite - 192 mm	TB-Breite - 192 mm



TOLERANZEN RILLE:

Breite	± 2 mm
Höhe	± 3 mm

QUERSCHNITT TÜRBLATT

